

Návod k použití

36085 Řezačka dlažby 600mm

FESTA X

Rovnoběžný řez

Dlažbu opřete o přední doraz. Linii řezu umístěte pod vodící lištu do středu základny (obr. 1). Pro lepší oporu rozměrnější dlažby vyklopte prodlužovací podpěry základny.

Řezání

Umístěte řezací kolečko na zadní hranu dlaždice, odklopte lamač a za mírného tlaku na páku provedte řez (obr. 2). Je důležité pracovat plynule, neopakovat řezy. Po provedení řezu s dlaždicí nehýbejte, překlopte lamač, a v místě před předním dorazem přiměřeně zatlačte. Tak dojde k rozlomení dlažby (obr. 3).

Diagonální řez

Řezačkou lze provádět také diagonální řezy. Odsuňte řezací kolečko dozadu, uvolněte rameno úhelníku, nastavte požadovaný úhel řezu a dotáhněte. Nyní můžete provést řez.

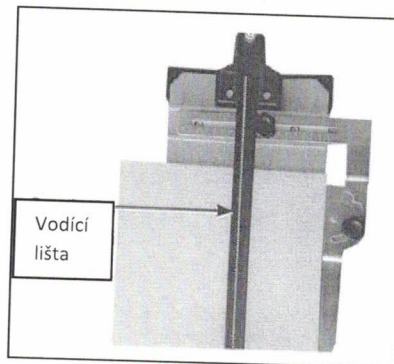
Údržba řezačky

K čištění řezačky by neměl být používán olej. Použití oleje může způsobit zanesení pohyblivých součástek v případě, že by se smísil s nečistotami vznikajícími při práci.


Jediná součástka, kterou je třeba dle potřeby měnit, je řezací kolečko. Míra opotřebení řezacího kolečka má zásadní vliv na kvalitu řezu.

Náhradní kolečko: 36138 (ϕ 20 x 6 x ϕ 5mm)

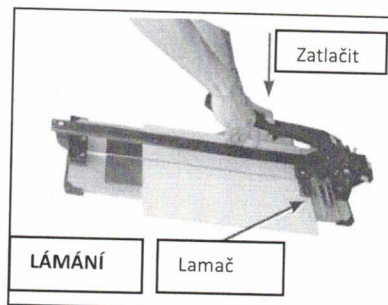
Obr. 1



Obr. 2



Obr. 3



Obr. 4

